

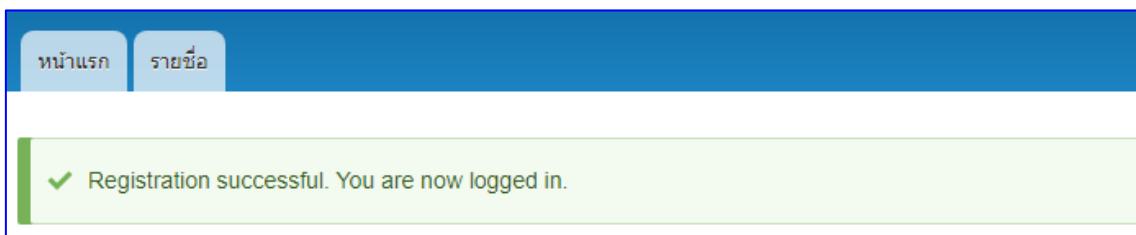
# คู่มือการใช้งานระบบฐานข้อมูลข้าราชการพลเรือนดีเด่น สำหรับผู้สมัครคัดเลือกเป็นข้าราชการพลเรือนดีเด่น

## การสร้างบัญชีล็อกอิน สำหรับผู้สมัครคัดเลือกเป็นข้าราชการพลเรือนดีเด่น

1. พิมพ์ <http://www.ocsc.go.th/ethics/civil-servant> เลือก >> ฐานข้อมูลข้าราชการพลเรือนดีเด่น (csea.ocsc.go.th) และคลิกที่ “Create new account” โดยกรอกข้อมูลดังนี้

The screenshot shows a web interface with two main sections. On the left is a 'User login' section with fields for 'Username \*' and 'Password \*', a 'Log in' button, and links for 'Create new account' and 'Reset your password'. On the right is the 'Create new account' section. It has buttons for 'Log in', 'Create new account', and 'Reset your password'. Below these are fields for 'Email address \*', 'Username \*', 'Password \*', and 'Confirm password \*'. A note states: 'กรุณาใช้เลขบัตรประชาชน 13 หลัก เป็น Username เท่านั้น !'. There is also a 'Password strength:' indicator and a 'Passwords match:' message. At the bottom, there is a dropdown menu labeled 'เป็นผู้สมัครคัดเลือกของ กรม/จังหวัด \*' with the option '- Select a value -'. A 'Create new account' button is at the very bottom.

- หลังจากกดปุ่ม “Create new account” ระบบจะล็อกอินให้อัตโนมัติและแสดงข้อความ  
“Registration successful. You are now logged in.” ดังภาพด้านล่าง



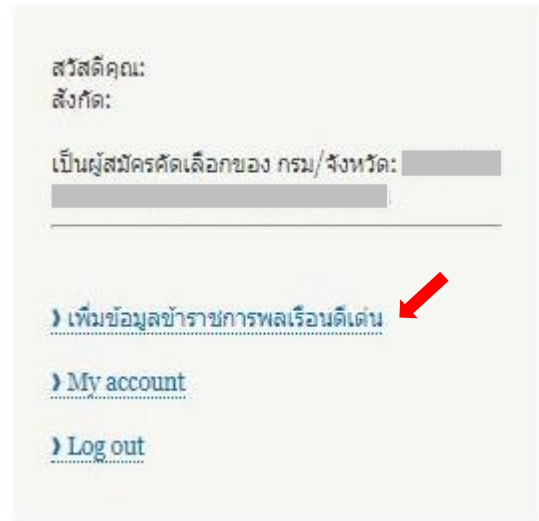
## การบันทึกข้อมูลผู้สมัครคัดเลือกเป็นข้าราชการพลเรือนดีเด่น

2. เมื่อท่านเข้าสู่ระบบเรียบร้อยแล้ว

ที่แถบเมนูด้านข้างคลิกที่ “เพิ่มข้อมูลข้าราชการพลเรือนดีเด่น”

กรอกข้อมูลการสมัครคัดเลือกให้สมบูรณ์

และคลิกปุ่ม “Save” ด้านล่างบันทึกข้อมูล



ข้อมูลรูปถ่าย

รูปถ่ายสีชุดปกติขาว

Choose File No file chosen

รองรับไฟล์นามสกุล png, jpg, jpeg เท่านั้น  
One file only.  
5 MB limit.  
Allowed types: png jpg jpeg.

ข้อมูลกลุ่มที่ \*

กลุ่มที่ \*

- Select a value - v

- กลุ่มที่ 1 ตำแหน่งประเภทอำนวยการ ระดับต้นและระดับสูง ตำแหน่งประเภทวิชาการ ระดับเชี่ยวชาญ
- กลุ่มที่ 2 ตำแหน่งประเภทวิชาการ ระดับชำนาญการ และชำนาญการพิเศษ ตำแหน่งประเภททั่วไป ระดับอาวุโส และระดับทักษะพิเศษ
- กลุ่มที่ 3 ตำแหน่งประเภทวิชาการ ระดับปฏิบัติการ ตำแหน่งประเภททั่วไป ระดับปฏิบัติงาน และระดับชำนาญงาน
- กลุ่มที่ 4 ลูกจ้างประจำ

ข้อมูลที่ 1 \*

ตำแหน่ง \*

- Select a value - v

ชื่อ \*

นามสกุล \*

ข้อมูลที่ 2 \*

เลขประจำตัวประชาชน \*

## ข้อมูลที่ 3 \*

## เกิดวันที่ \*

รูปแบบของวันเดือนปีเกิด "วัน/เดือน/ปี"  
ตัวอย่างการกรอกข้อมูล เช่น 20/07/2550  
อายุนับถึงวันที่ 01/04/2563

## ข้อมูลที่ 4 \*

## วันที่เริ่มรับราชการ \*

รูปแบบของวันที่เริ่มรับราชการ "วัน/เดือน/ปี"  
ตัวอย่างการกรอกข้อมูล เช่น 20/07/2550

## ตำแหน่ง (ที่เริ่มรับราชการครั้งแรก) \*

## สังกัด (ที่เริ่มรับราชการครั้งแรก) \*

## ข้อมูลที่ 5 \*

## ปัจจุบันดำรงตำแหน่ง \*

## ระดับตำแหน่ง \*

## รับเงินเดือน \*

ไม่ต้องใส่จุลภาค " , " หรือ comma

## กลุ่มงาน \*

## สำนัก/กอง \*

## สังกัด \*

## ตำบล/แขวง (ที่ทำงาน)

## อำเภอ/เขต (ที่ทำงาน)

## จังหวัด (ที่ทำงาน)

## รหัสไปรษณีย์ (ที่ทำงาน)

ข้อมูลที่ 6 \*

วุฒิการศึกษาสูงสุด \*

- Select a value - v

สถาบันการศึกษา \*

ข้อมูลที่ 7 \*

โทรศัพท์ที่ทำงาน \*

โทรศัพท์มือถือ \*

ข้อมูลที่ 8 \*

ผลงานดีเด่น (ไม่เกิน 3 บรรทัด) \*

**B** *I* |   |   |   | Format |  Source

ข้อมูลที่ 9 \*

บ้านเลขที่ \*

หมู่ที่ \*

ตำบล/แขวง \*

อำเภอ/เขต \*

จังหวัด (ที่อยู่ติดต่อ) \*

- Select a value - ▾

รหัสไปรษณีย์ \*

หมายเลขโทรศัพท์ที่สามารถติดต่อได้ \*

E-mail \*

สำหรับอ้างอิงระบบลงทะเบียนเข้าร่วมงานวันข้าราชการพลเรือน

Line ID \*

Facebook \*

ข้อมูลที่ 10 \*

ข้าพเจ้าไม่เคยได้รับการคัดเลือกเป็นข้าราชการพลเรือนดีเด่นระดับประเทศมาก่อน นับตั้งแต่ปี พ.ศ. 2522 \*

แบบประวัติข้าราชการพลเรือนดีเด่น (แบบ 2) \*

อัปโหลดไฟล์ \*

No file chosen

One file only.  
5 MB limit.  
Allowed types: pdf.

[ดาวน์โหลดแบบประวัติข้าราชการพลเรือนดีเด่น ประจำปี 2563 \(แบบ 2\)](#)  
\*ดำเนินการอัปโหลดไฟล์ภายในวันที่ 19 กุมภาพันธ์ 2564

เลือก  เพื่อตรวจสอบความถูกต้องของข้อมูลในระบบ

เลือก  กลับไปหน้าแบบฟอร์มเพื่อแก้ไขข้อมูล หรือ บันทึกข้อมูล

เลือก  เพื่อบันทึกข้อมูล **หมายเหตุ** ระบบจะแสดงอายุตัวและอายุราชการเมื่อกด

ระบบจะแสดงแถบแจ้งผลการบันทึกข้อมูล

✓ ข้อมูลข้าราชการพลเรือนดีเด่น ..... has been created.

หมายเหตุ : ผู้สมัครต้องกรอกรายละเอียดลงในแบบฟอร์มที่กำหนดให้ครบถ้วน และ Upload แบบประวัติข้าราชการพลเรือนดีเด่น (แบบ 2) ที่มีการลงนามแล้ว ในรูปแบบไฟล์ pdf. ลงในระบบให้เรียบร้อย

3. เมื่อผู้สมัครกรอกข้อมูล (ข้อ 2.) เรียบร้อยแล้ว สามารถตรวจสอบรายชื่อได้ที่ เมนู -> “รายชื่อ”

ระบบจะแสดงสถานะเป็น “ผู้สมัครคัดเลือก”

ฐานข้อมูลข้าราชการพลเรือนดีเด่น

หน้าแรก รายชื่อ

Home

สรุปลัดคุณ: .....  
สังกัด: สำนักงานคณะกรรมการข้าราชการพลเรือน

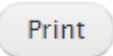
เป็นผู้สมัครคัดเลือกของ กรม/จังหวัด: สำนักงานคณะกรรมการข้าราชการพลเรือน

My account  
Log out

สำนักงานคณะกรรมการข้าราชการพลเรือน  
สถานะ: ผู้สมัครคัดเลือก

ประจำปี	ชื่อ-นามสกุล	ปัจจุบันดำรงตำแหน่ง	ระดับตำแหน่ง	สังกัด	อายุตัว	รูปถ่ายสีขนาดปกติกวาว	อัปโหลดไฟล์แบบ2	สถานะ
2563	..... <a href="#">ข้อมูล</a>   <a href="#">Check Print</a>	ปึกหรือยากกรมคณดล	ระดับปฏิบัติ การ	สำนักงานคณะกรรมการข้าราชการพลเรือน	.....	<input type="text"/>	<a href="#">File แบบ2</a>	ผู้สมัครคัดเลือก

- ข้อมูล คือ หน้าแสดงข้อมูลทั้งหมดของผู้สมัคร (View) และการแก้ไขข้อมูล (Edit)
- Check Print คือ หน้าแสดงข้อมูล แบบ 4 แบบกรอกประวัติของข้าราชการพลเรือนดีเด่น ประจำปี พ.ศ. 2563

4. เลือก  เพื่อพิมพ์แบบ 4 จากระบบ ดิจิทัลถ่ายภาพสี ลงลายมือชื่อเจ้าของประวัติและผู้รับรอง ให้ครบถ้วน ก่อนส่งส่วนราชการดำเนินการคัดเลือกข้าราชการพลเรือนดีเด่น ต่อไป

**แบบ 4 แบบกรอกประวัติของข้าราชการพลเรือนดีเด่น ประจำปี พ.ศ. 2563**

ข้อมูลภาพถ่าย

ข้อมูลกลุ่มที่

กลุ่มที่:

ข้อมูลที่ 1

ตำแหน่ง:

ชื่อ:

นามสกุล:

ข้อมูลที่ 2

เลขประจำตัวประชาชน:

ข้อมูลที่ 3

เกิดวันที่:

อายุตัว:

ข้อมูลที่ 4

วันที่เริ่มรับราชการ:

ตำแหน่ง (ที่เริ่มรับราชการครั้งแรก):

สังกัด (ที่เริ่มรับราชการครั้งแรก):

ระยะเวลาปฏิบัติราชการ:

ข้อมูลที่ 5

ปัจจุบันดำรงตำแหน่ง:

ระดับตำแหน่ง:

รับเงินเดือน:

กลุ่มงาน:

สำนัก/กอง:

กรม:

ตำบล/แขวง (ที่ทำงาน):

อำเภอ/เขต (ที่ทำงาน):

จังหวัด(ที่ทำงาน):

รหัสไปรษณีย์ (ที่ทำงาน):

ข้อมูลที่ 6

วุฒิการศึกษาสูงสุด:

สถาบันการศึกษา:

ข้อมูลที่ 7

โทรศัพท์ที่ทำงาน:

โทรศัพท์มือถือ:

ข้อมูลที่ 8

ผลงานดีเด่น (ไม่เกิน 3 บรรทัด)

ข้อมูลที่ 9

บ้านเลขที่:

หมู่ที่:

ตำบล/แขวง:

อำเภอ/เขต:

จังหวัด(ที่อยู่ติดต่อ):

รหัสไปรษณีย์:

หมายเลขโทรศัพท์ที่สามารถติดต่อได้:

E-mail:

Line ID:

Facebook:

ข้อมูลที่ 10

ข้าพเจ้าไม่เคยได้รับการคัดเลือกเป็นข้าราชการพลเรือนดีเด่นระดับประเทศมาก่อน นับตั้งแต่ปี พ.ศ. 2522

ข้อมูลแบบประวัติข้าราชการพลเรือนดีเด่น (แบบ 2)

ฉันทินลดไฟล์

.pdf

ลงชื่อ..... (.....) เจ้าของประวัติ

ตำแหน่ง.....

ขอรับรองว่าข้อความข้างต้นเป็นความจริงทุกประการ

ลงชื่อ..... (.....) ผู้รับรอง

ตำแหน่ง.....

## แนวทางการแก้ปัญหาในกรณีที่ผู้สมัครไม่สามารถล็อกอินเข้าสู่ระบบ หรือลืมรหัสผ่าน

A. ที่เมนูด้านข้างคลิกที่ “Reset your password” กรอก “เลขบัตรประชาชน 13 หลัก” หรือ “อีเมล” อย่างใดอย่างหนึ่งลงในช่องและกดปุ่ม “Submit”

B. ผู้สมัครคลิกลิงก์ที่ได้รับในอีเมลสำหรับการขอ “รีเซ็ตรหัสผ่าน”

C. หน้า Reset password ให้คลิกที่ปุ่ม “Log in”



D. ให้ผู้สมัครทำการกรอก “Password” และ “Confirm password” ลงในช่องและคลิกปุ่ม “Save” บันทึกข้อมูล

View Edit

**Email address \***

A valid email address. All emails from the system will be sent to this address. The email address is not made public and will only be used if you or wish to receive certain news or notifications by email.

**Password**

Password strength:

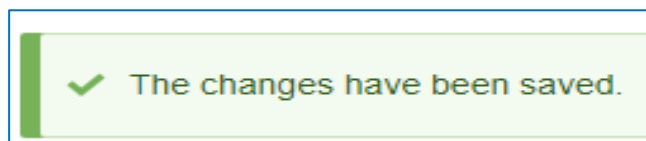
**Confirm password**

Passwords match:  
To change the current user password, enter the new password in both fields.

**เป็นผู้สมัครคัดเลือกของ กรม/จังหวัด \***

Save

ระบบจะแสดงข้อความ



สอบถามข้อมูลการใช้งานระบบเพิ่มเติม : สำนักงาน ก.พ.

นางสาวรณิดา สมิตานนท์ โทร. 0 2547 1712

นายศุภวัฒน์ วิวัฒน์พิทยาวุฒิ โทร. 0 2547 1080